


Cách đổ rác

Rác thu gom

Rác cháy được

- Thức ăn thừa (loại bỏ hết nước)
- Giấy vụn
- Sản phẩm làm bằng nhựa (chai PET, bao gói và dụng cụ chứa làm bằng nhựa là rác tái nguyên)
- Quần áo
- Băng video, CD
- Các loại thảm (kích thước nhỏ hơn 2 chiều Nhật thì đem đến bãi thu gom, kích thước từ 2 chiều Nhật trở lên phải tự vận chuyển đến Trung tâm làm sạch)



Rác không cháy được

- Các loại đồ gốm sứ, thủy tinh
- Chai mỹ phẩm, chai thuốc trừ sâu
- Nồi cháo, ấm đun nước, v.v...
- Bóng đèn
- Xe đạp
- Máy radio cassette
- Máy hút bụi



Rác tái nguyên

Bao gói và dụng cụ chứa làm bằng nhựa

Là đang nói đến các chai, túi, dụng cụ, v.v... làm bằng nhựa, vinyl, xốp được sử dụng để cho sản phẩm vào (dụng cụ chứa) hoặc bao bọc sản phẩm (bao gói).

※ Những đồ vật có vết bẩn hoặc vết dầu khó gột sạch được thì cho vào "Rác cháy được"

Có kèm ký hiệu này ⇒

Hãy cho những thứ từ ① đến ⑤ vào chung để đổ.

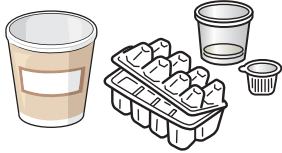
① Các loại chai, nắp




② Các loại túi, màng bọc



③ Các loại chén cốc, bao gói



④ khay đựng (dụng cụ chứa dạng đĩa)



⑤ Vật liệu giảm xóc, lưới, các thứ khác




- ① Loại bỏ những dị vật (chấp nhận phiếu ghi giá)
- Loại bỏ những bộ phận không phải làm bằng nhựa như nắp bằng kim loại hoặc bằng giấy, v.v...
- ② Rửa và hong khô
- ③ Cho vào túi mua sắm hoặc túi nylon trong suốt hoặc bán trong suốt để đổ. Tuy nhiên, đối với trường hợp túi từ 45l trở lên phải lấy ra khỏi túi khi cho vào lưới thu gom rác

Trường hợp chai

※ Những chai đã bị bể vỡ thì cho vào "Rác không cháy được"

- ▼ Tháo nắp.
- ▼ Rửa bên trong.
- ▼ Chia theo màu để đổ.

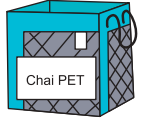


Trường hợp lon (dụng đồ uống, thực phẩm)



- ▼ Rửa bên trong.
- ▼ Cho lon bằng nhôm và lon bằng thép vào chung để đổ.
- ▼ Đùng làm bẹp.
- ▼ Những thứ có độ lớn một cạnh nhỏ hơn 20cm.
- ※ Những lon đã bị đốt, những lon vẫn còn vết bẩn hoặc vết dầu thì cho vào "Rác không cháy được"

Trường hợp chai PET



- ▼ Tháo nắp.
- ▼ Rửa bên trong.
- ▼ Tháo nhãn dán.
- ▼ Đùng làm bẹp.
- ▼ Những thứ có màu thì cho vào "Rác cháy được"
- ※ Nắp và nhãn dán thì cho vào "Nhựa"

Giấy báo, tạp chí, thùng carton, các loại giấy khác

Buộc từng thứ lại bằng dây. Có thể cho các tờ rơi quảng cáo vào chung với báo. Không đổ rác tại những bãi thu gom không có mái nhà khi trời mưa.

※ Những giấy bị làm lem, giấy có mùi hôi mạnh, giấy cacbon, v.v... thì cho vào "Rác cháy được"



Tạp chí, sách, catalog, tài liệu giới thiệu, áp phích quảng cáo, sách giáo khoa, giấy bao bọc, hộp giấy, v.v...



Rác độc hại, nguy hiểm

Trường hợp lon xịt, lon gas xách tay, hộp que



- ▼ Đối với bình chữa cháy dạng xịt thì lấy chất chữa cháy ra và đục lỗ.
- ▼ Đối với lon xịt, v.v..., thì sử dụng hết và đục lỗ.
- ▼ Đối với hộp que thì sử dụng hết sau đó mới vứt đi.

Trường hợp ống huỳnh quang, nhiệt kế thủy ngân



- ▼ Đối với ống huỳnh quang bị bể vỡ thì cho vào túi, v.v... và đổ.
- ▼ Có thể cho ống huỳnh quang vào hộp khi mua sản phẩm và đổ.
- ▼ Nhiệt kế điện tử, bóng đèn là rác không cháy được.

Trường hợp pin



- ▼ Pin khô
- ▼ Pin cúc áo

Rác không thể thu gom


● Những thứ phải tự vận chuyển đến Trung tâm làm sạch (miễn phí)

- ※ Trong trường hợp tự vận chuyển đến Trung tâm làm sạch, bản thân mình hoặc người trong gia đình phải đi chung với người vận chuyển.
- ※ Khi tự vận chuyển đến Trung tâm làm sạch, hãy xuất trình giấy phép để xác nhận địa chỉ.

- Máy vi tính ● Ấc quy ● Chăn
- Các loại đồ gia dụng như tủ, bộ bàn ghế tiếp khách, v.v...
- Chiều (nhiều nhất là 6 tấm) ● Giường
- Tấm thép mạ kẽm ● Tủ gỗ

(Cung có thể tự mình vận chuyển đến Trung tâm làm sạch các loại rác không cháy được và rác tái nguyên.)

Không được tự mình vận chuyển đến Trung tâm làm sạch các loại rác không cháy được và rác tái nguyên từ hoạt động kinh doanh. Hãy vận chuyển đến Trung tâm tái chế Ota-shi Hokasancho.




• Ngày có thể tự vận chuyển đến Thứ Hai đến Thứ Sáu (kể cả ngày lễ) và ngày Thứ Bảy của tuần thứ 3 trong tháng. Tuy nhiên, không làm việc vào kỳ nghỉ năm mới (chiều ngày 31 tháng 12 đến ngày 03 tháng 01). Thời gian vận chuyển: Sáng 09 giờ ~ 11 giờ 30 phút, Chiều từ 13 giờ ~ 16 giờ

● Những thứ không thể xử lý tại Trung tâm làm sạch

• Máy điều hòa, tivi, máy giặt (máy sấy quần áo), tủ lạnh (4 mặt hàng đồ điện gia dụng: Đến cửa hàng mua thay thế hoặc cửa hàng đã mua sản phẩm)

- Lốp xe, dầu ● Máy móc, vật liệu dùng trong nông nghiệp, v.v...
- Khối bê tông, ngói ● Nồi hơi, bồn chứa dầu hỏa
- Bể tắm, máy nước nóng năng lượng mặt trời
- Bình chữa cháy ● Bình ga ● Xe máy ● Động cơ
- Thùng phuy ● Cấu trúc bằng thép



Hãy liên hệ cho nhà thầu xử lý những thứ không thể xử lý tại Trung tâm làm sạch.

Hiệp hội Hợp tác Kinh doanh Dịch vụ Môi trường Tomo TEL.62-7836 Công ty cổ phần Kaneda TEL.89-1185 Công ty TNHH Dịch vụ Môi trường Tổng hợp Oura TEL.88-5567 Công ty cổ phần Ryomo Plant TEL.89-1155 Công ty TNHH Takao Shoten TEL.88-2048 Công ty cổ phần Um-welt TEL.80-9211

Hãy cố gắng giảm rác thải

- Đối với vỏ hộp sữa giấy thì đem đến thùng thu gom đã thiết đặt tại Trung tâm văn hóa cộng đồng.
- Hãy sử dụng thức ăn thừa từ nhà bếp để làm phân hữu cơ.
- ※ Có chế độ trợ cấp hỗ trợ cho việc sử dụng máy xử lý thức ăn thừa, máy làm phân bón hữu cơ loại bằng điện.
- Hãy xem giấy báo, tạp chí (sách), thùng carton và những loại giấy khác là rác tái nguyên kể cả trong trường hợp có số lượng nhỏ.
- Đối với cỏ, lùm cây, cây xanh, v.v... (chiều dài dưới 2m) thì vận chuyển đến nhà thầu cung cấp dịch vụ hoặc Trung tâm làm sạch.



Cách đổ rác, quy định và phép tắc

- Nghiêm cấm đổ rác vào ban đêm hoặc không phải ngày thu gom.
- Hãy đổ rác ra bãi thu gom đã được quy định tại khu vực.
- Hãy đổ rác cháy được trước 08 giờ 30 phút sáng vào ngày thu gom.
- Hãy đổ rác tái nguyên, rác không cháy được vào thời gian đã quy định tại mỗi khu vực.
- Hãy sử dụng túi trong suốt, bán trong suốt.

Nhà thầu xử lý tự hoại chất bài tiết, Nhà thầu làm sạch bể tự hoại

Công ty TNHH Dịch vụ Môi trường Tổng hợp Oura TEL.88-5567 Công ty Vệ sinh Shinozaki TEL.88-2885