



近くのバス停はどこ？



バス、いまどこ？



バス、いつ来る？



リアルタイムで

バスの  
現在地が  
わかる

# バスロケーションシステム バス予報

アプリ  
ご利用は  
無料



バスの  
現在地が  
わかる



1

ちかくのバス停で

いつバスが来るかを確認できます！

2

バス停からさがすで

利用したいバス停をすぐに検索できる！

3

路線からさがすで

路線からバスを探すことができます！

4

お気に入りに登録で

ご利用のバス停や路線をすぐに確認！

5

検索りれきで

利用したバスの履歴が確認できる！

1

超簡単 / 「ちかくのバス停」から最短3タップでバスの現在地がわかります！



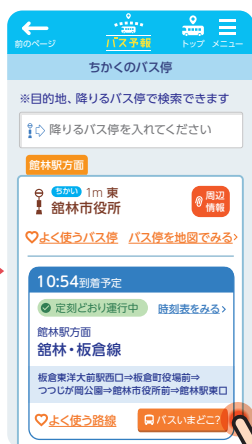
1

ご利用の  
バス停をタップ



2

「バスいまどこ？」を  
タップ



3

バスの現在地が  
わかる!!



4

地図上で現在地が  
わかる!!



ほかにも便利な機能がたくさんあります！



# バス予報 操作説明



**2** バス停を  
すぐに検索

**バス停からさがす** 🔍

- 乗るバス停または降りるバス停で検索
- ふりがな、1文字でも検索が可能です！

**3** 路線からすぐに  
バス停を確認！

**路線からさがす** ☰

- ご利用するバス路線をタップ
- 表示された経路から目的の経路を選択

**4** よく使うバス停を  
いち早く確認


**お気に入り** ★

- お気に入りに登録で  
すぐに使いたいバス停を確認できます。

**5** 利用したバス停が  
カンタンにわかる

**検索りれき** 📄

- 検索したバス停を  
すぐ確認できます
- バス停の区間も  
履歴ですぐに確認！



スマホのホーム画面に「バス予報」を追加する方法 (iPhone/Android)

まずは、QRコードをスキャンして「バス予報」を開いてください。



## iPhone の場合

Safari で「バス予報」トップページを開く



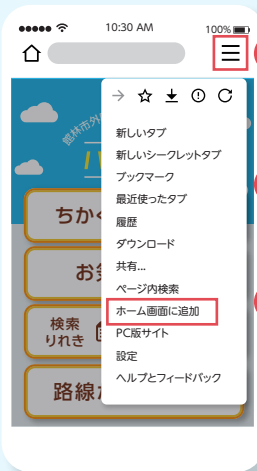
- 画面下部にある ボタンをタップ。
- メニューが表示されるので「ホーム画面に追加」をタップ。
- タイトル入力画面が表示されるので、「追加」をタップ

ホーム画面に追加されているかご確認ください。



## Andorid の場合

Chrome で「バス予報」トップページを開く



- 画面右上部にある ボタンをタップ。
- メニューが表示されるので「ホーム画面に追加」をタップ。
- タイトル入力画面が表示されるので、「追加」をタップ

ホーム画面に追加されているかご確認ください。



## 「館林市外四町広域公共路線バス」

## バス予報 WEB アプリはこちらから

※メンテナンス等により一時的に利用できないことがあります。

■「バス予報」に関するお問い合わせ

アーティサン株式会社

✉ Busyhousesales@artisan.jp.net

アプリ  
ご利用は  
**無料**

